

## Sinnesraum

WIZ-PSI-MB-0006



Art. Nr.	Name	Beschreibung	Menge
554004	Grosse Magische Kugel	So verzaubern Sie Kuschelecke, Sinnesraum oder Snoozlebereich in eine magische Welt. Das wechselnde Farbenspiel erzeugt eine angenehme Atmosphäre, fesselt die Aufmerksamkeit der Kinder und macht ihre Sinne wach und aufnahmefähig. Ideal als Ergänzung unseres Weissen Hauses (101060), aber auch zu unseren Spielecken und Schränken. Helligkeit und Farbe des Lichts sind mit der Fernbedienung regulierbar (Reichweite bis 4 m). Für Netz- oder Akkubetrieb; Ladezeit: 4-8 Stunden, Leuchtdauer: über 8 Stunden. Aus Kunststoff.	2



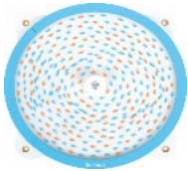
519302	Sensorik-Bodenfliese mit Licht, orange	1	
			
519304	Sensorik-Bodenfliese mit Licht, rot	1	
			
Ein besonderes visuelles Erlebnis versprechen diese LED-Leucht-Fliesen. Unter den Füßen verwirbeln die Farben und erzeugen tolle Effekte. Sie finden Verwendung in der Lichttherapie und verschönern jeden Snoezelraum. Äusserst robuste Platten, die auch dem Gewicht eines Erwachsenen standhalten. Die Fliesen lassen sich über Verbindungskabel (Länge 20 cm) miteinander zu einem Leuchtpfad verbinden. • Bodenfliesen aus Kunststoff, mit rutschfester Gummiunterseite • 1 Stck. • Masse: 50 x 50 x 5 cm • inkl. Netzteil, Kabellänge: 340 cm • Reinigung im ausgeschalteten Zustand, mit einem leicht angefeuchteten Tuch abwischen			
	519303	Sensorik-Bodenfliese mit Licht, blau	1
			
096622	Sensorische Spielwand Wiese 2, mit Schnecke	1	
			
Spielwände aus lackiertem Sperrholz, mit sensorischen Applikationen und feinmotorischen Spielen. Die Blütenblätter sind aus Kunstleder gefertigt und werden mit Druckknöpfen befestigt. Verschiedene Materialien und unterschiedliche Strukturen laden zum Entdecken ein. Auf der Wiese befinden sich: 2 Schiebespiele, eine Stange mit Kunstlederstreifen zum Verschieben, 1 Tastelement mit Plüschoberfläche. • Masse: B 128 x H 115 cm • ab 2 Jahren			
	101796	Bogensitz Paolo, kurz, hellgrau	3
			
Achtelkreis-Sitze Paolo, kurz, sind an den Innenbogen des Quadro Achtelkreis-Schranks Paolo angepasst (096997, 096997W - separat bestellbar). Werden die Sitze zum Kreis zusammengestellt, ergibt sich ein Durchmesser von 200 cm (aussen) und 120 cm (innen). • Sitzhöhe: 35 cm • Masse: B 76,5 x T 40 x H 35 cm • aus festem Schaumstoff mit pflegeleichtem Bezug aus Kunstleder			

096621 Sensorische Spielwand  
Wiese 1, mit Marienkäfer 1



Spielwände aus lackiertem Sperrholz, mit sensorischen Applikationen und feinmotorischen Spielen. Die Blütenblätter sind aus Kunstleder gefertigt und werden mit Druckknöpfen befestigt. Verschiedene Materialien und unterschiedliche Strukturen laden zum Entdecken ein. Auf dieser Wiese befinden sich: ein Marienkäfer mit Reissverschluss, ein Schiebenspiel, ein buntes Drehrad, 3 Spiegel (aus Acryl), quietschende Blütenblätter. • Masse: B 130 x H 105,5 cm • ab 2 Jahren


532126 Zauberrad - Wasser 1



Lasst uns alle mal am Rad drehen.  
Entdecke das magische Bild, das nur sichtbar ist, wenn das Zauberrad gedreht wird.





- Tafel aus Holz und MDF
- mit Plexiglasscheibe, Stärke: 3 mm
- 4 Wandmontageschrauben beigelegt
- Masse: 40 x 40 x 4 cm
- verstecktes Bild: Fisch
- ab 3 Jahren

532127 Zauberrad - Luft 1



Entdecke das magische Bild, das nur sichtbar ist, wenn das Zauberrad gedreht wird.

- Tafel aus Holz und MDF
- mit Plexiglasscheibe, Stärke: 3 mm
- 4 Wandmontageschrauben beigelegt
- Masse: 40 x 40 x 4 cm
- verstecktes Bild: Vogel
- ab 3 Jahren

850003	Sprossenwand mit Klimmzugbügel, f		Der integrierte Klimmzugbügel eignet sich für Kraft- und Dehnübungen und dient gleichzeitig zur Befestigung weiteren Zubehörs: • Gymnastikringe • Seil • Strickleiter • Sprossen-Durchmesser: 3,5 cm • max. Belastung: 80 kg • Masse: B 80 x H 215 cm. Erfüllt die Turngerätenorm DIN EN 913 und DIN EN 12346.	1
126521	Dreiecksleiter		Die unterschiedlichen Sprossenabstände ermöglichen eine Anpassung an Alter, Grösse und Entwicklungsstand der Kinder. • 12 Sprossen, Durchmesser: 3,5 cm • Masse: B 93 x T 51 x H 28 cm. Nicht geeignet für Kinder unter 3 Jahren.	1
126520	Bogenbrücke, gross		• aus Holz • 9 Sprossen, Durchmesser: 3,5 cm • Masse: B 49 x T 98 x H 50 cm. Nicht geeignet für Kinder unter 3 Jahren.	1
092980	Balancier-Wippe Pilz		Wer schafft es über die Wippe ohne runter zu fallen? Trainiert spielerisch den Gleichgewichtssinn. Aus lackiertem Sperrholz (19 mm); die Quersprossen sind 2,5 cm hoch und alle 13 cm angebracht. • Masse Wippbrett: 140 x 20 cm • max. Höhe: 48 cm • Masse Fliegenpilz: 28 x 39,5 x 32 cm	1

092482 Spiegelecke



Drei Spiegel, die eine Ecke bilden. Die Kinder können hier unterschiedliche Perspektiven entdecken und Gegenstände in räumlichen Verhältnissen betrachten. Das eigene Spiegelbild in mehrfacher Ausführung zu sehen ist faszinierend - besonders wenn man dabei eine Grimasse schneidet. • 3 Spiegel, mit Sicherheitsfolie hinterlegt • Podest und Wände aus Sperrholz, Stärke 18 mm • Gestell aus Massivholz • Masse: B 91 x T 91 x H 109 cm • Podesthöhe: 19 cm. Die Spiegelecke muss zwingend an der Wand, in einer Raumecke befestigt werden (in beiliegender Montageanleitung ersichtlich, Montagematerial beiliegend).

1

101858 Wippe - Hase



Die niedlichen, farbintensiven Wippen für Kinder sind stabil und sicher. • Masse: B 73 x T 26 x H 54 cm • aus strapazierfähigem Schaumstoff mit pflegeleichtem Bezug aus Kunstleder • ab 3 Jahren

1

B9012-05- MILA Tisch 5 auf Rollen,  
08-MW00-Z- halbrund wellenförmig,  
SR-PA Tischhöhe: 71 cm - Birke



Tischplatte aus laminiertes Spanplatte (Stärke 25 mm) in Buche oder Birke-Optik mit stabiler Kante (2 mm). Tischrahmen aus Quadratrohr (Seitenlängen: 40x20 mm), runde Metallbeine (Durchmesser: 40 mm). 2 feststellbaren Rollen erleichtern das Verschieben der Tische. So kann man schnell von der Einzel- zu Gruppenarbeit übergehen. Kunststoffgleiter an den Beinen verhindern das Zerkratzen des Fussbodens. • Masse Tischplatte: 140 x 75 cm • Tischhöhe: 71 cm • geeignet für Stühle mit Sitzhöhe: 43 cm





1




519019 Kletternetz, gross












• Masse: 85 x 200 cm • Länge Sprossen: 30 cm





1

519004	Nestschaukel		<p>Nestschaukeln sind nicht nur auf dem Spielplatz gern gesehen, auch im Bereich der Therapie/Rehabilitation sind sie ein willkommenes Übungsgerät. Während einer Therapiesitzung kann der Therapeut stets Augen- und Körperkontakt mit seinem kleinen Patienten halten, was das Vertrauen steigert. Nestschaukeln stimulieren das Gleichgewichtssystem, fördern Koordination, Orientierung im Raum, die allgemeine körperliche Fitness und bereiten natürlich viel Freude.</p> <p>Sitzbezug mit Klettverschluss befestigt. • Durchmesser: 100 cm • Länge Seile: 170 cm • Tragfähigkeit: max. 100 kg • höhenverstellbar</p>	1
098153	Einhänge-Element Rollenbahn		<p>Die Rollenbahn kann sowohl während der Rehabilitation, sensorischen Integrationstherapie als auch bei diversen Sportaktivitäten eingesetzt werden. Das Element kann an Sprossenwände (Bsp. 026005 - separat erhältlich) oder Turnpodeste (092334, 092335 - separat zu bestellen) eingehängt werden. Dank der Anbringungsmöglichkeit in verschiedenen Höhen ist es einfach, den Neigungswinkel zu verändern, um ihn an die Bedürfnisse und Fähigkeiten der Kinder anzupassen. • aus lackiertem Sperrholz, 24 mm • Rollen mit Schaumstoff gepolstert • Rollen Durchmesser: 6 cm, Abstand: 9 mm • Masse: 240 x 60 x 12 cm</p>	1
026003	Sprossenwand - einfach - 256 cm		<p>• aus lackiertem Holz • Sprossenabstand: ca. 10 cm • Sprossendurchmesser: 3 x 4 cm • Masse: B 90 x H 256 cm</p>	2
101127	Leichte Fallschutzmatte, 179 x 179 cm		<p>Passt perfekt in den Kletterwürfel (126015). Aus strapazierfähigem Schaumstoff mit pflegeleichtem Bezug aus Kunstleder. Schichtaufbau: fester PE-Kern (Raumgewicht: 30 kg/m<sup>3</sup>), aussen je 1 cm dicke PU-Schicht (Raumgewicht: 16 kg/m<sup>3</sup>). HIC-geprüft für Fallhöhen bis 2,10 m. Sichere Dämpfung des Falls bei gleichzeitig weicher Abfederung. Leicht und dennoch hochbelastbar.</p> <p>• Masse: B 179 x T 179 x H 8 cm</p>	2

146249	Wandschutz aus PET-Recyclingmaterial, Blatt, Relief, H 78		Wanddekoration, die vollständig aus recyceltem PET-Kunststoff hergestellt wird. Montage mit Klebeband oder Montagekleber, nicht enthalten dunkelgrün Stärke: 3 cm Masse: 40 x 78 cm	8
256101	Stuhl Colores 4, Sitzhöhe 38,5 cm, für Tischhöhe 64 cm, grau		Modernes Design, attraktive Farben, Stabilität und Ergonomie in einem. Gestell aus Rundmetallrohr (Durchmesser: 18 mm - bei Stuhlgrösse 1 - 4; und Durchmesser: 22 mm - bei Stuhlgrösse 5 - 6). Frei federnde Rückenlehne aus Kunststoff passt sich dem Rücken des Kindes an. Durch die Aussparung im Rückenteil lässt sich der Stuhl bequem tragen. Die weit nach hinten ausgestellten Stuhlbeine sorgen für hohe Standsicherheit. Rutschsichere, kratzresistente, schmutz- und wasserabweisende Oberfläche. Stuhlbeine sind mit fussbodenschonenden Kunststoffkappen ausgestattet. Sitzfläche und Rückenlehne dürfen nicht mit alkoholhaltigen Mitteln behandelt werden, sonst können sie verfärben. Die Produktion erfolgt gemäss DIN-EN 1729.	2
146248	Wandschutz aus PET-Recyclingmaterial, Blatt, Relief, H 58		Wanddekoration, die vollständig aus recyceltem PET-Kunststoff hergestellt wird. Montage mit Klebeband oder Montagekleber, nicht enthalten hellgrün Stärke: 3 cm Masse: 50 x 58 cm	6
092296	Quadro - Rollbehälter breit, B 69 - limone		Die geräumigen Behälter helfen beim Ordnunghalten und bieten jede Menge Stauraum; Rollen erleichtern den Transport. <ul style="list-style-type: none"> <li>• aus weiss laminiertes Spanplatte (Stärke 18 mm) mit Fronten aus farbig folierter MDF-Platte (Stärke 18 mm)</li> <li>• mit Muschelgriffen, alufarben</li> <li>• Frontmasse: B 74 x H 37 cm</li> <li>• Innenmasse: B 69 x T 32,5 x H 28 cm</li> </ul>	1

092169	Quadro - Schrank S für Rollbehälter, B 79	<p>Unter dem Schrank sind die Rollbehälter gut verstaut. Passend für Rollbehälter schmal B 34 (092084-092095, separat bestellbar) oder breit B 69 (092291-092299, 092003, 092096-092099, separat bestellbar). Ohne Rollbehälter kann der Schrank auch als Tisch genutzt werden.</p> <ul style="list-style-type: none"> <li>• aus laminiertes Spanplatte (Stärke 18 mm) in Ahorn-Dekor (Korpus) und weiss (Blende) • in verschiedenen Breiten erhältlich</li> </ul> <p>Für 1 breiten oder 2 schmale Rollbehälter. • Masse: B 79,2 x T 41,5 x H 49,4 cm • nicht für Aufsatzregale geeignet</p>	2
			
092292	Quadro - Rollbehälter breit, B 69 - grau	<p>Die geräumigen Behälter helfen beim Ordnunghalten und bieten jede Menge Stauraum; Rollen erleichtern den Transport.</p> <ul style="list-style-type: none"> <li>• aus weiss laminiertes Spanplatte (Stärke 18 mm) mit Fronten aus farbig folierter MDF-Platte (Stärke 18 mm)</li> <li>• mit Muschelgriffen, alufarben • Frontmasse: B 74 x H 37 cm • Innenmasse: B 69 x T 32,5 x H 28 cm</li> </ul>	1
			
096990	Quadro - Häuschen mit Regalteil, B 79, Ahorn	<p>Mehr als nur ein Schrank - ein kleines Haus! Die schmalen Regalfächer können mit Türen, klein (095385-095396, separat bestellbar) ergänzt werden. Höhe der seitlichen Abschlüsse entspricht den Standardhöhen M und L der Quadro-Schränke.</p> <ul style="list-style-type: none"> <li>• Seitenhöhen: M 86,8 cm und L 124,2 cm • Masse: B 79,2 x T 41,5 x H 127 cm • aus laminiertes Spanplatte (Stärke 18 mm), Korpus wahlweise in Ahorn-Dekor oder Weiss, Trennwände und Einlegeböden stets weiss, Dach aus Sperrholz (natur oder weiss lackiert)</li> </ul>	1
			
096989	Quadro - Häuschen mit Regalteil, B 116, Ahorn	<ul style="list-style-type: none"> <li>• Seitenhöhen: M 86,8 cm und L 124,2 cm • untere breite Fächer können mit breiten Schubladen (092250-092261, separat bestellbar) ergänzt werden • Masse: B 116,6 x T 41,5 x H 167 cm • aus laminiertes Spanplatte (Stärke 18 mm), Korpus wahlweise in Ahorn-Dekor oder Weiss, Trennwände und Einlegeböden stets weiss, Dach aus Sperrholz (natur oder weiss lackiert)</li> </ul>	1
			

095409	Quadro - Mittelwandtür klein - weiss	<ul style="list-style-type: none"> <li>• 1 Stck.</li> <li>• Masse: 37 x 37 cm</li> <li>• aus farbig folierter MDF-Platte (Stärke 18 mm); Rückseite weiss</li> </ul>	3	
	095413	Quadro - Mittelwandtür klein - limone	<ul style="list-style-type: none"> <li>• 1 Stck.</li> <li>• Masse: 37 x 37 cm</li> <li>• aus farbig folierter MDF-Platte (Stärke 18 mm); Rückseite weiss</li> </ul>	3
	092254	Quadro - Schublade breit - limone	<ul style="list-style-type: none"> <li>• aus weiss laminiertes Spanplatte (Stärke 18 mm) mit Fronten aus farbig folierter MDF-Platte (Stärke 18 mm)</li> <li>• mit Muschelgriffen, alufarben</li> <li>• passende Führungsschienen inkl.</li> <li>• Frontmasse: B 75,2 x H 18,3 cm</li> <li>• Innenmasse: B 69 x T 33 x H 9 cm</li> </ul>	2
	092250	Quadro - Schublade breit - weiss	<ul style="list-style-type: none"> <li>• aus weiss laminiertes Spanplatte (Stärke 18 mm) mit Fronten aus farbig folierter MDF-Platte (Stärke 18 mm)</li> <li>• mit Muschelgriffen, alufarben</li> <li>• passende Führungsschienen inkl.</li> <li>• Frontmasse: B 75,2 x H 18,3 cm</li> <li>• Innenmasse: B 69 x T 33 x H 9 cm</li> </ul>	2
	842184	Filz-Wandapplikation, Freunde auf dem Baum	<p>Diese bunten Wandapplikationen sind nicht nur ein Blickfang in jedem Raum. Dank dem Einsatz von Filzelementen verhelfen auch zu mehr Ruhe, weil sie störende Geräusche dämpfen. Sie können einzeln oder in thematischen Gruppen aufgehängt werden. Die farbigen Elemente bestehen aus diversen Materialien und haben unterschiedliche Oberflächen. Die Kinder können sie nicht nur mit Augen betrachten, sie sollen sie auch befühlen. Dadurch schulen sie ihre Wahrnehmung.</p> <p>aus HDF-Platte mit Filzelementen Stärke: bis 1 cm Wandmontage mittels Schrauben, Vorbohrungen vorhanden Alle Elemente fest miteinander verbunden, keine abnehmbaren oder beweglichen Teile.</p> <p>Masse: 130 x 166 cm Eichhörnchen Masse: 21 x 29 cm Gimpel Masse: 34 x 15 cm Eule Masse: 22 x 28 cm</p>	1
				

ZEST5491 Holztrennwandset Flora 1		<p>Mit diesen Holztrennwänden können schnell verschiedene Bereiche abgetrennt werden: Spiel- oder Erholungsbereich, Krabbelecke. Spiel- und Sensorikelemente beschäftigen die Kleinen zusätzlich. Die stabilen Ständer sorgen für einen sicheren Stand. Zusätzlich können die Aussenelemente auch an der Wand befestigt werden. Dank dem Einsatz von Filzelementen verhelfen sie auch zu mehr Ruhe, weil sie störende Geräusche dämpfen. Die Module passen farblich und thematisch zu unseren Spielecken Alpenblick (096950) und Flora (099386). Alle Schmuck- und Spielelemente beidseitig.</p>	1
056163 Teppich Flora, 2 x 3 m		<p>Die Teppiche wurden für die Themenschranksets der Kollektion Quadro entworfen, aber dank ihrer subtilen Farben und zarten Muster passen sie in viele Spielräume.</p> <ul style="list-style-type: none"> <li>• Material: 100% PP-Heatset-Frisée, Einzelgarn</li> <li>• Florhöhe: 7 mm</li> <li>• Masse: 2 x 3 m</li> </ul>	1
101481 Tunnel aus Schaumstoff		<p>Feste Schaumstoffrolle zum Durchkrabbeln, Umherrollen und vielem mehr.</p> <ul style="list-style-type: none"> <li>• aus festem Schaumstoff mit pflegeleichtem Bezug aus Kunstleder</li> <li>• Durchmesser: aussen 70 cm, innen 50 cm</li> <li>• Länge: 100 cm</li> </ul>	1
101849 Schaukelfigur - Blatt		<p>Die niedlichen, farbintensiven Wippen für Kinder sind stabil und sicher.</p> <ul style="list-style-type: none"> <li>• Masse: B 66 x T 26 x H 33 cm</li> <li>• Sitzhöhe: 24 cm</li> <li>• aus strapazierfähigem Schaumstoff mit pflegeleichtem Bezug aus Kunstleder</li> </ul>	3

098303 Spielecke Iris



Eine Spielecke für die Kleinsten, die zum Krabbeln und Entdecken einlädt. Auf der grossen Hochebene können sich viele Kinder tummeln. Die Wände sind mit sensorischen Elementen geschmückt (Schiebespiele, glatte Oberfläche, Acryl-Spiegel, drehbares Wirbelrad, Gucklöcher für neugierige Entdecker). Eine Seite ist mit Wänden aus Plexiglas versehen - so können die Spielburgbewohner bequem das Geschehen im Raum beobachten und mit den anderen Kindern in Kontakt bleiben, die Betreuer wiederum haben die Kinder im Blick.

1

- Fläche des Podestes: 165 x 220 cm
- Podestwände Höhe: 65 cm
- Podesthöhe: 32 cm
- Höhe der Stufe zur Rampe: 18 cm
- Aufgangsbreiten: 50 und 66 cm
- Tunnelansatz (kein Durchgang), Masse: B 52 x H 35 cm
- Gesamtmasse: B 220 x T 286 x H 120 cm

Für unsere Spielecke verwenden wir:

- lackiertes Sperrholz (Birke natur oder weiss gebeizt, Stärke: 19 mm - hochwertig und stabil), laminierte Spanplatte, Elemente aus farbiger MDF-Platte, Plexiglas
- Gestell aus Massivholz Buche, verleimt
- Podest und Rampenaufgang mit rutschsicherem tretford-Teppichbelag, grau
- Wellenaufgang, Belag: Schaumstoff mit Kunstlederbezug, grau
- Wir verwenden umweltschonenden und gesundheitlich unbedenklichen Acryllack auf Wasserbasis.

Platzbedarf: 220 x 286 cm

Gesamthöhe: 120 cm

Podesthöhe: 32 cm

101516 Mattenset Quadro 1, Benno Mit den Schaumstoffmatten Quadro eröffnen sich ganz neue Wege der Raumgestaltung; die vielen Farben, Formen und Grössen laden zum Gestalten fantasievoller Spiel- und Erholungsecken ein. Der äusserst strapazierfähige, unempfindliche Bezug aus Inflammia macht die Matten Quadro zum perfekten Begleiter in Kindergärten und Schulen. Das Material aus 100 % Polyester ist fleck- und feuchtigkeitsabweisend; Schmutz oder verschüttete Flüssigkeiten dringen gar nicht erst ins Gewebe ein und lassen sich ganz einfach abwischen bzw. aufsaugen, ohne dass Fleckenränder zurückbleiben. Inflammia ist zudem schwerentflammbar und entspricht Brandschutzklasse B1 nach DIN 4102. Füllung aus Schaumstoff mit Raumgewicht 24 kg/m<sup>3</sup>. In der Ausführung Quadro 2 ist auch der Schaumstoff schwerentflammbar; Raumgewicht 25 kg/m<sup>3</sup>.



2

146244 Wandschutz aus PET-Recyclingmaterial, Wolke Wanddekoration, die vollständig aus recyceltem PET-Kunststoff hergestellt wird. Montage mit Klebeband oder Montagekleber, nicht enthalten. Stärke: 1,5 cm. Masse: 150 x 89 cm.



2

099626 Sensorische Spielwand Wald 2 Spielwände aus lackiertem Sperrholz, mit sensorischen Applikationen und feinmotorischen Spielen. Die Baumkronen sind aus Kunstleder gefertigt und werden mit Druckknöpfen befestigt. Verschiedene Materialien und unterschiedliche Strukturen laden zum Entdecken ein. Auf dem Waldstück befinden sich: zwei Wandspiele, eine Trommel, ein Spiegel (aus Acryl) und zwei Applikationen (Fliegenpilz und Gras). Masse: B 132 x H 120 cm



1

099625 Sensorische Spielwand Wald 1 Spielwände aus lackiertem Sperrholz, mit sensorischen Applikationen und feinmotorischen Spielen. Die Baumkronen sind aus Kunstleder gefertigt und werden mit Druckknöpfen befestigt. Verschiedene Materialien und unterschiedliche Strukturen laden zum Entdecken ein. Auf diesem Waldstück befinden sich: zwei Wandspiele, eine Spiralbahn, eine Stange mit Textilstreifen, die am Ende diverse Verschlussarten haben, ein Raspel-Igel, eine Quietsche und eine Beeren-Applikation. Masse: B 130,5 x H 118 cm



1